

RS-COMBICASE

Die neue Koffergeneration für +GF+
Rotationsschälgeräte Typ RS

PROFIL

Die B.W.L. Mietpark GmbH ist für Handwerks-, Industrie- und Gewerbebetriebe ein weitblickender Service-Partner in der Vermietung von Handwerkzeugen, Baugeräten, sowie Arbeitsbühnen und anderen Steigeeinrichtungen.

Unsere Service-Werkstatt für Spezialwerkzeuge des Kunststoff-Rohrleitungsbaus runden unser Dienstleistungsangebot ab.

KONTAKT

B.W.L. Miet-Park GmbH
Hansastraße 71
49134 Wallenhorst

Heiko Bettenbrock
Geschäftsführer

TELEFON:
0 54 07 / 83 30 - 20

MOBILTELEFON:
01 71 / 3 01 65 01

WEBSITE:
www.bwl-mietpark.de

E-MAIL:
heiko.bettenbrock@bwl-mietpark.de

SERVICE-WERKSTATT

MOBILTELEFON:
01 51 / 50 84 73 84

E-MAIL:
service@bwl-mietpark.de

DIE IDEE

„Wissen entsteht nicht durch Zuhören, ohne sich das Gehörte ins Gedächtnis zu prägen.“

Dante Alighieri, italienischer Dichter und Philosoph, 1265 - 1321

Wiedersehen macht Freude?

Seit 2009 ist B.W.L. als Service-Partner in der Welt der Kunststoff-Schweißtechnologie fest etabliert. Jahr für Jahr kehren die Rotationsschälgeräte zur turnumäßigen Wartung oder zur Reparatur in unsere Werkstatt zurück. In dieser Zeit haben unsere Kunden zahlreiche Anregungen und Wünsche zu Verbesserungen an uns heran getragen, welche wir nun beim RS-COMBICASE verwirklicht haben. Wir wollen damit einen Beitrag zur Langlebigkeit und zur Funktionalität Ihrer hochwertigen Werkzeuge leisten.

DIE VERBESSERUNG

Einer für (fast) alle – Alle für (fast) einen ①

Für die Größen von d 40 bis d 160 decken wir mit einem einzigen Koffer alle 9 verschiedene Gerätegrößen ab! Ein weiteres Format beinhaltet die Größen d 180 bis d 225 mm.

Der Combi-Kick für die ganze Kolonne! ②

Erstmals bieten wir einen Koffer für insgesamt 3 Geräte. Ideal für die Hausanschluss-Kolonne. Je ein Gerät der Größe d 40-63, d 75-110 und d 125-160 mm ist frei konfigurierbar. Das garantiert eine platzsparende sowie professionelle Aufbewahrung im Fahrzeug.

Kein Ersatzmesser zur Hand? ③

Ein fester Steckplatz für ein Ersatzmesser einschliesslich Montageschlüssel ist ebenfalls vorgesehen. Immer verfügbar – immer einsatzbereit!

Wer oder was bin ich? ④

Als zusätzlichen Service bieten wir die Anbringung einer individuell abgestimmten witterungsbeständigen Informationsangabe zum Inhalt des Koffers. Eindeutig gut aufgestellt!

Kampf dem Schmutzteufel! ⑤

Das angepassten Kombi-Formteile aus Polyethylen und Polyurethan sind deutlich weniger anfällig für Verschmutzung.


Selbstverständlich! ⑥

Robust & stapelbar!



DIE ANSICHT DES RS-COMBICASE SINGLE

Ein Koffer mit Kombi-Schaum-Formteilen lässt sich dimensionsübergreifend auf alle Größen von d 40 bis d 160 mm beliebig anpassen



Typ A mit Kombi-Schaum-Formteilen



d 40 bis 63 mm



d 75 bis 110 mm



d 125 bis 160 mm

DIE ANSICHT DES RS-COMBICASE TRIPLE

Der ideale Koffer für die Hausanschlusskolonne.



Typ D

für je 1 Stück d 40 bis 63, d 75 bis 110 und d 125 bis 160 mm

①

EINER FÜR (FAST) ALLE

②

DER COMBI-KICK FÜR
DIE GANZE KOLONNE

③

STECKPLATZ FÜR ERSATZMESSER
UND MONTAGESCHLÜSSEL

④

INDIVIDUELLE BESCHRIFTUNG
UND IDENTIFIKATION

⑤

VERBESSERTE EINLAGEN

⑥


ROBUST & STAPELBAR

DIE DETAILS

Integrierter Steckplatz für Ersatzmesser einschließlich Montageschlüssel



Typ B
für d 180 bis 225 mm

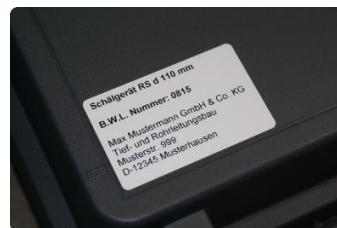


Montageschlüssel



Ersatzmesser

Ausrüstung mit frei gestaltbarer und witterungsbeständiger Identifikation, wie z. B. Firmenname, Adresse, Firmenlogo oder Gerätedaten (ca. 75 x 54 mm).



①
EINER FÜR (FAST) ALLE

②
DER COMBI-KICK FÜR
DIE GANZE KOLONNE

③
STECKPLATZ FÜR ERSATZMESSER
UND MONTAGESCHLÜSSEL

④
INDIVIDUELLE BESCHRIFTUNG
UND IDENTIFIKATION

⑤
VERBESSERTE EINLAGEN

⑥
ROBUST & STAPELBAR



RS-COMBICASE

Die neue Koffergeneration für +GF+
Rotationsschälgeräte Typ RS



DIE DATEN

RS-COMBICASE SINGLE

Ø in mm	Typ	Abmessungen (b/h/t in mm)	Artikelnummer
40			
50			
63			
75			
90	A	400/125/320	A0095610
110			
125			
140			
160			
180			
200	B	440/120/364	A0095611
225			
250			
280	C	*	*
315			

*in Vorbereitung

RS-COMBICASE TRIPLE

Ø in mm (je 1 Stück)	Typ	Abmessungen (b/h/t in mm)	Artikelnummer
40			
50			
oder 63			
75			
90	D	540/140/380	A0095612
oder 110			
125			
140			
oder 160			

OPTIONEN

Ausrüstung inklusive Ersatzmesser und Montageschlüssel

Ausrüstung mit individuell gestalteter witterungsbeständiger
Identifikation

KONTAKT

B.W.L. Miet-Park GmbH
Hansastraße 71
49134 Wallenhorst

Heiko Bettenbrock
Geschäftsführer

TELEFON:
0 54 07 / 83 30 - 20

MOBILTELEFON:
01 71 / 3 01 65 01

WEBSITE:
www.bwl-mietpark.de

E-MAIL:
heiko.bettenbrock@bwl-mietpark.de

SERVICE-WERKSTATT

MOBILTELEFON:
01 51 / 50 84 73 84

E-MAIL:
service@bwl-mietpark.de